

2020 7

		.....	5
1.	1-1	.....	5
2	1-2	.....	7
3.	1-3	.....	9
4.	1-4	.....	10
5.	1-5	.....	12
6	1-6	.....	13
7.	1-7	.....	14
8	1-8	.....	16
9.	1-9	.....	17
10.	1-10	.....	19
11.	1-11	.....	20
12	1-12	.....	22
13.	1-13	.....	23
14.	1-14	.....	25
15.	1-15	.....	26
16	1-16	.....	28
		.....	29
1.	2-1-1	.....	29
2	2-1-2	.....	31
3.	2-1-3	.....	34
4.	2-1-4	.....	37
5.	2-1-5	.....	39
6	2-1-6	.....	40
7.	2-1-7	.....	43
8	2-1-8	.....	45
9.	2-2-1	.....	47

10.	2-2-2	.....	52
11.	2-2-3	.....	57
12.	2-2-4	.....	62
13.	2-2-5	.....	67
14.	2-2-6	.....	73
15.	2-2-7	.....	77
16.	2-2-8	.....	82
		.....	88
1.	3-1	.....	88
2.	3-2	.....	91
3.	3-3	.....	93
4.	3-4	.....	96
5.	3-5	.....	99
6.	3-6	.....	101
7.	3-7	.....	103
8.	3-8	.....	105
9.	3-9	.....	107
10.	3-10	.....	111
11.	3-11	.....	113
12.	3-12	.....	116
13.	3-13	.....	119
14.	3-14	.....	122
15.	3-15	.....	125
16.	3-16	.....	128
		.....	131
1.	4-1	.....	131
2.	4-2	.....	134
3.	4-3	.....	136
4.	4-4	.....	139

5.	4-5	.....	141
6.	4-6	.....	144
7.	4-7	.....	146
8.	4-8	.....	148
9.	4-9	.....	150
10.	4-10	.....	152
11.	4-11	.....	154
12.	4-12	.....	156
13.	4-13	.....	159
14.	4-14	.....	161
15.	4-15	.....	165
16.	4-16	.....	167
		.....	170
1.	5-1	.....	170
2.	5-2		5-2

16.

5-16

.....211

1. 1-1

1

1

001						1994/12/12	
002						1999/5/18	
003						1998/4/14	
004						1996/7/25	
005						1997/6/27	
006						1995/1/18	
007						1997/10/18	
008						1996/5/18	
009						1996/9/14	
010						1993/3/21	
011						1998/2/14	
012						1991/12/18	
013						1997/11/20	
014						199810/25	

2

Excel

14

Excel

Word

2

--	--	--

	2	30	
	1	30 40	Office 5
	30		
	30	2	

3

60

4

5%

5

5%

(20 )

0

1

001						1994/12/12	
002						1999/5/18	
003						1998/4/14	
004						1996/7/25	
005						1997/6/27	
006						1995/1/18	
007						1997/10/18	
008						1996/5/18	
009						1996/9/14	
010						1993/3/21	
011						1998/2/14	
012						1991/12/18	
013						1997/11/20	
014						199810/25	

2

Excel

14

Excel

Word

2

		2		30			
		1		30	40		
				Of fi ce		5	
			30				
	30		2				

3



4

(20 )	5%			5	0
	5%			1 4	
	10%			5 5	
(80 )	10%			1 1	
	20%			1 5 5	
	30%			1 5 1 5 5	
	20%			1 5 5	

3. 1-3

1

1

3

30

3 10

30

7

3000

2

2

	2	30
	1	30 40 Office 5
	30	
	30	2

3

60

4

5%

5

5%

1

(20 )

4

0

10%

1

1

3 20

4 10

20

7

3000

2

2

	2	30
	1	30 40 Office 5
	30	
	30	2

3

60

4

(20 )	5%	5	0
	5%	1	
	10%	4	

			5 5	
(80 )		20%	1 1	
		20%	1 5	
		30%	1 5	
		10%	5	

**5. 1-5**

1

1

3 10

3 16

3

2000

2

①

3

3

**2**

	2	30
	1	30 40 Office 5
	30	
	30	2

**3**

60

4

(20 )	5%	5	0
	5%	1 4	
	10%	5 5	
(80 )	20%	1 1	
	20%	1 5	
	30%	1 5	
	10%	5	

6. 1-6

1

1

3 10

3 16 4000

2

①

2

--	--	--

	2	30	
	1	30 40	Office 5
	30		
	30	2	

3

60

4

(20 )	5%	5	0
	5%	1 4	
	10%	5 5	
(80 )	20%	1 1	
	20%	1 5	
	30%	1 5	
	10%	5	

7. 1-7

1

1

JINMAO-SPORTS

2

①

500

2

	2	30
	1	30 40 Office 5
	30	
	30	2

3

90

4

(20 )	5%	5	0	
	5%	1		4
	10%	5		5
(80 )	20%		1 1	
	20%			

			1 5	
		30%	1 5	
		10%	5	

**8. 1-8**

1

1

2019 8 22 2019 100  
 53 2019 9 2018 2020 6 2019  
 14 70

2

①

500

2

	2 30	
	1 30 40 Office 5	
	30	
	30 2	

3

90





	4

2

①

2

	2	30
	1	30 40 Office 5
	30	
	30	2

3

90

4

(20 )	5%	5	0
	5%	1	
	10%	4 5 5	
(80 )	20%	1 1	

		20%	1 5	
		30%	1 5	
		10%	5	

**10. 1-10**

1

1

	2

2

①

2

	2 30	
	1 30 40 Office 5	

	30	
30	2	

3

90

4

(20 )	5%	5	0
	5%	1 4	
	10%	5 5	
(80 )	20%	1 1	
	20%	1 5	
	30%	1 5	
	10%	5	

11.

1-11

1

1

1 2017 2016 4.9  
4.9 1 2017 2016 ( : )

	2017	2016	
	2,716,772.00	2,130,039.00	<b>586,733.00</b>
	1,336,510.96	1,167,682.81	<b>168,828.15</b>
	1,380,261.04	962,356.19	<b>417,904.85</b>
	<b>50.81%</b>	<b>45.18%</b>	<b>5.62%</b>
	163,006.32	119,282.18	<b>43,724.14</b>
	630,583.01	470,779.21	<b>159,803.80</b>
	368,670.69	187,677.55	<b>180,993.14</b>

	258,455.87	280,778.77	(22,322.90)
	3,456.45	2,322.89	1,133.56
	<b>586,671.71</b>	<b>372,294.80</b>	<b>214,376.91</b>
			0.00
			0.00
	6,800.00	3,000.00	3,800.00
	17,985.00	1,200.00	16,785.00
	3,654.77	2,100.00	1,554.77
			0.00
	<b>607,801.94</b>	<b>374,394.80</b>	<b>233,407.14</b>
	36,000.00	24,000.00	12,000.00
	<b>571,801.94</b>	<b>350,394.80</b>	<b>221,407.14</b>
	<b>21.05%</b>	<b>16.45%</b>	<b>4.60%</b>

2

2

	2	30
	1	30 40 Office 5
	30	
	30	2

3

90

4

(20 )	5%	5	0
	5%	1	
	10%	4 5 5	
(80 )	20%	1	1
	20%		

			1 5	
		30%	1 5	
		10%	5	

**12. 1-12**

1

1

1

	0730206		6				150
	73		10950		68		

2

	0730201		1				200
	95		19000		48		

3

	0730204		4				180
	74		13320		14		

2

Excel

" " " " " "

Excel

2

--	--	--

	2	30	
	1	30 40 Office	5
	30		
	30	2	

3

60

4

(20 )	5%		5	0
	5%		1 4	
	10%		5 5	
(80 )	30%		1 5 1 5	
	20%		1 1	
	30%		1 5 1 5	

13.

1-13

1

1

0.4 0.3 0.2 0.1

	A	B	C
	A	A	B

	3	2	1
0.4			
0.3	A	B	C
0.2			
0.1			

2

2

	2	30
	1	30 40 Office
5		
	30	
	30	2

3

60

4

	5%	5



(20 )	5%	1	4	0
	10%		5 5	
(80 )	20%		1 1	
	20%		1 5	
	30%		1 5	
	10%		5	

14.

1-14

1

1

20

130

2020 6 1 2020

9 30

2

2

	2	30
	1	30 40 Office
	5	
	30	
	30	2

3

120

4

(20 )	5%	5	0	
	5%	1		4
	10%	5		5
(80 )	20%		1 1	
	20%	1	5	
	30%	1	5	
	10%		5	

15.

1-15

1

1

100

518

72335

15

40

4

" " " "

Fi tness Zone

303

2

2

	2	30
	1	30 40 Of fi ce
5		
	30	
	30	2

3

120

4

	5%	5	0
(20 )	5%	1	

			4	
		10%	5 5	
(80 )		20%		1 1
		20%	1 5	
		30%	1 5	
		10%		5

16.

1-16

1

1

20

15

2

2

2

30

1

30 40

Office

5

30

3

120

4

(20 )	5%	5	0
	5%	1 4	
	10%	5 5	
(80 )	20%	1 1	
	20%	1 5	
	30%	1 5	
	10%	5	

1. 2-1-1

1

1

1

MBA

2

2

	2	30
	1	30 40 Office 5
	30	
	30	2

3

90

4

(20 )		5	5%
		1 4	5%
		5 5	10%
(80 )		1 2 2 3	10%
		1 3	
		5 5	10%
		2 5	10%
		2 5	10%
		1 1	10%
		1 5	10%
		1 5	10%
		5	10%
			100%

2

2-1-2

1

34

80

7

14

“

”

10%

6

9

“

”

1600

2000

600

1200

4600

“

”

“

”

“

”

“

”



“

”

5 4

1

5

5 “ ”

“ 5

”

“

”

2

2

	2 30	
	1 30 40 Office 5	
	30	
	30 2	

3

90

4

(20 )		5	5%
		1 4	5%
		5 5 5	10%
(80 )		2 2 3 1	10%
		3	
		5 5	10%
		2 5	10%
		2 5	10%
		1 1	10%
		1 5	10%
		1 5	10%
		5	10%
			100%

3

2-1-3

1

2

2

	2	30
	1	30 40 Office 5
	30	
	30	2

3

90

4

(20 )		5	5%
			1 5%
		4	
(80 )		5 5	10%
			2 2 3 1 10%
		5	5 10%
			5 10%
		2	5 10%

			1 1	10%
			1 5	10%
			1 5	10%
			5	10%
			100%	

4. 2-1-4

2

2

	2	30
	1	30 40 Office 5
	30	
	30	2

3

90

4

(20 )		5	5%
			1 5%
		4	
(80 )		5 5	10%
			2 2 3 1 10%
		5	5 10%
			2 5 10%
		2	5 10%
			1 1 10%

			1 5	10%
			1 5	10%
			5	10%
			100%	

5. 2-1-5

2

2

	2	30

	1	30	40	Office	5	
		30				
	30	2				

3

90

4

		5				5%
	(20 )				1	5%
		4				
		5				10%
		5				
				2		
				2		
				3		
					3	
						10%
		5			5	10%
		2				10%
	(80 )				5	10%
		2				
					1	
					1	10%
		1			5	10%
		1			5	10%



			5	10%
			100%	

6

2-1-6

10

2

7

1

2

2

	2 30	
	1 30 40 Office 5	
	30	
	30 2	

3

90

4

	5	5%

(20 )		1	5%
		4	
(80 )		5 5	10%
		2 2 3 1	10%
		5 5	10%
		2 5	10%
		2 5	10%
		1 1	10%
		1 5	10%
		1 5	10%
		5	10%

7. 2-1-7

1  
2016

" "

" " " " " " " " " " " "

10

2

2

	2	30
	1	30 40 Office 5
	30	
	30	2

3

90

4

	5	5%

(20 )		1	4	5%	
			5 5	10%	
(80 )		1	2 2 3	10%	
		5	5	10%	
		2	5	10%	
		2	5	10%	
			1 1	10%	
		1	5	10%	
		1	5	10%	
			5	10%	
			100%		

8 2-1-8

1  
2016 7 4  
7.50 /

" "

" " 7.5 / " " 15.0 !  
 ,  
 " 7.5 " " 7.5  
 " 7.5 " "

2

2

	2 30	
	1 30 40 Office 5	
	30	
	30 2	

3

90

4

(20 )		5	5%
		1 4	5%
		5 5	10%
(80 )		2 2 3	10%
		1 3	
		5 5	10%
		2 5	10%
		2 5	10%
		1 1	10%
		1 5	10%
		1 5	10%
		5	10%
			100%

9.

2-2-1










20		2 3	5%
		2 3	5%

		5	10%
40		2 2 1	5%
		2 3	5%
		2 3	5%
		3 2	5%
		1 2 2	5%
		5 5	15%
40		2 3	5%
		2 2	5%
		1 5	10%
		2 3	10%
		4 2	10%
	5 3 2	10%	
		5	100%

10

2-2-2








20		2 3	5%
		2 3	5%
		5	10%
		5 2	5%



40		2	1				
		2	3	5%			
		2	3	5%			
		3	2	5%			
		1	2	2	5%		
				5	5	15%	
40				3	5%		
			2		5%		
				2	1	5	10%
		2		3		4	10%
		4				2	10%
				3	2	5	10%
		100%					

11.

2-2-3








20		2 3	5%
		2 3	5%
		5	10%
		5 2	5%

40		2	1				
		2	3	5%			
		2	3	5%			
		3	2	5%			
		1	2	2	5%		
				5	5	15%	
40				3	5%		
			2		5%		
				2	1	5	10%
		2		3		4	10%
		4				2	10%
				3	2	10%	
		5				100%	

12

2-2-4










20		2 3	5%
		2 3	5%
		5	10%

2

2

40











40		2	3	5	10%	
		4		4	2	10%
			5	3	2	10%
		100%				

14.

2-2-6






--	--	--

		4	4	2	10%
			3	2	10%
			5		
		100%			

15.

2-2-7







--	--	--




40		2	3	5	10%	
		4		4	2	10%
			5	3	2	10%
		100%				

16

2-2-8








--	--	--

20		2 3	5%
		2 3	5%
		5 5	10%
40		2 2 1	5%
		2 3	5%
		2 3	5%
		3 2	5%
		1 2 2	5%
		5 5 5	15%
40		2 3	5%
		2 1 2	5%
		3 5	10%
		2 4	10%
		4 2	10%
		3 2 5	10%
		100%	



1.

3-1

1

“ Q1-

”


EXCEL

Excel

word

The screenshot shows an Excel spreadsheet titled '店铺浏览量分析.xlsx'. The data is organized in a table with the following columns: 日期 (Date), 浏览量 (Visit Volume), 访问量 (Access Volume), PC端浏览量 (PC Visit Volume), 移动端浏览量 (Mobile Visit Volume), and 日均浏览量 (Average Daily Visit Volume). The data spans from 2018/3/1 to 2018/3/20. The value 350 is highlighted in cell D10.

	A	B	C	D	E	F	G	H	I
	日期	浏览量	访问量	PC端浏览量	移动端浏览量	日均浏览量			
1	2018/3/1	1200	600	750	450	956			
2	2018/3/2	645	350	340	305	956			
3	2018/3/3	898	420	480	418	956			
4	2018/3/4	1100	500	600	500	956			
5	2018/3/5	950	430	450	500	956			
6	2018/3/6	750	360	300	450	956			
7	2018/3/7	860	440	400	460	956			
8	2018/3/8	1600	1000	600	1000	956			
9	2018/3/9	900	350	350	550	956			
10	2018/3/10	1050	500	600	450	956			
11	2018/3/11	750	280	450	300	956			
12	2018/3/12	600	160	380	220	956			
13	2018/3/13	860	300	420	440	956			
14	2018/3/14	950	420	580	370	956			
15	2018/3/15	1500	650	620	880	956			
16	2018/3/16	1200	550	600	600	956			
17	2018/3/17	800	330	450	350	956			
18	2018/3/18	950	380	380	570	956			
19	2018/3/19	750	400	420	330	956			
20	2018/3/20	800	360	420	380	956			





2

	70	30
	2	

3

120

4

		%	
		%	
		%	

		%		
		%		
		%		
		%		
		%		
		%		
		%		

2

3-2

1

"

"

EXCEL

word

1	A	B	C	D	E	F	G	H	I	J	K
1	销售地区	销售员	商品名称	数量	单价 (¥)	销售金额 (¥)					
2	广州	白雪	数码相机	100	2,000.00	200,000.00					
3	广州	白雪	数码相机	68	3,500.00	238,000.00					
4	广州	白雪	数码相机	80	3,000.00	240,000.00					
5	广州	白雪	数码相机	8	4,500.00	36,000.00					
6	广州	白雪	冰箱	98	900.00	88,200.00					
7	广州	白雪	冰箱	12	780.00	9,360.00					
8	广州	白雪	冰箱	56	1,500.00	84,000.00					
9	广州	白雪	冰箱	30	1,080.00	32,400.00					
10	深圳	杨光明	数码相机	56	5,000.00	280,000.00					
11	深圳	杨光明	数码相机	90	4,500.00	405,000.00					
12	深圳	杨光明	数码相机	95	9,800.00	931,000.00					
13	深圳	杨光明	数码相机	80	7,800.00	624,000.00					
14	深圳	李青山	电话	56	900.00	50,400.00					
15	深圳	李青山	电话	15	1,420.00	21,300.00					
16	深圳	杨光明	电话	80	1,500.00	120,000.00					
17	深圳	杨光明	电话	60	1,299.00	77,940.00					
18	深圳	杨光明	电话	75	1,599.00	119,925.00					
19	深圳	杨光明	电话	15	1,699.00	25,485.00					
20	深圳	李青山	电脑	40	2,500.00	100,000.00					
21	深圳	李青山	电脑	15	2,850.00	42,750.00					
22	深圳	李青山	电脑	20	3,000.00	60,000.00					

2

		70	30
		2	

3

120

4

		%	
		%	
		%	

		%		
		%		
		%		
		%		
		%		
		%		
		%		
		%		

3

3-3

1

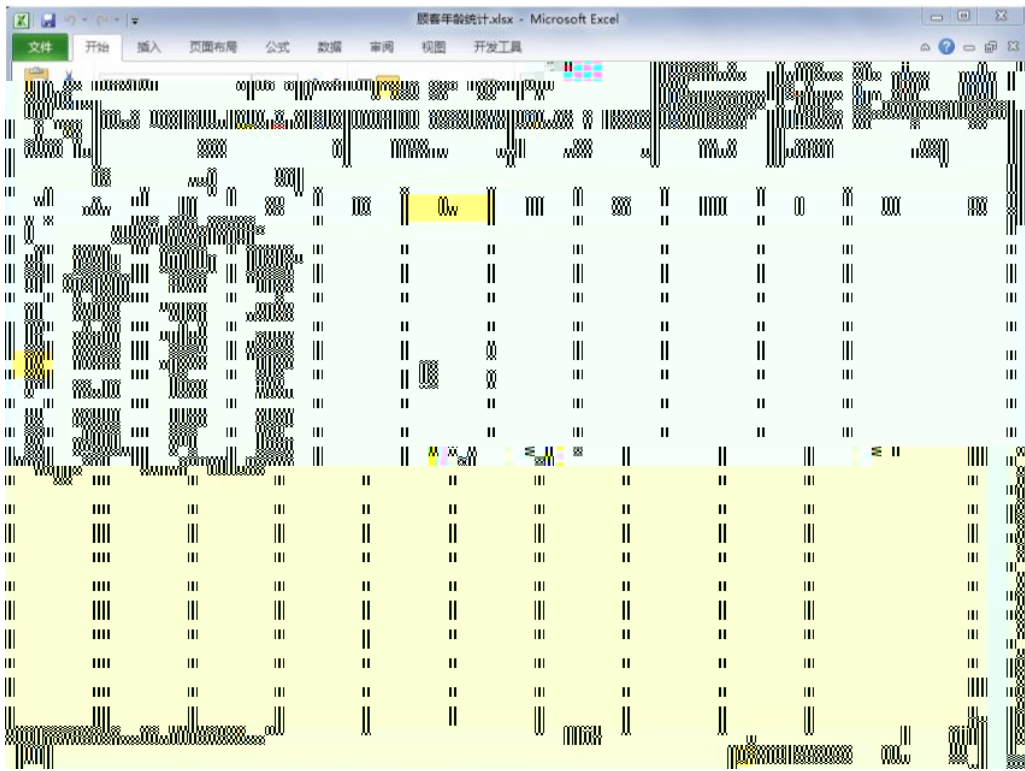
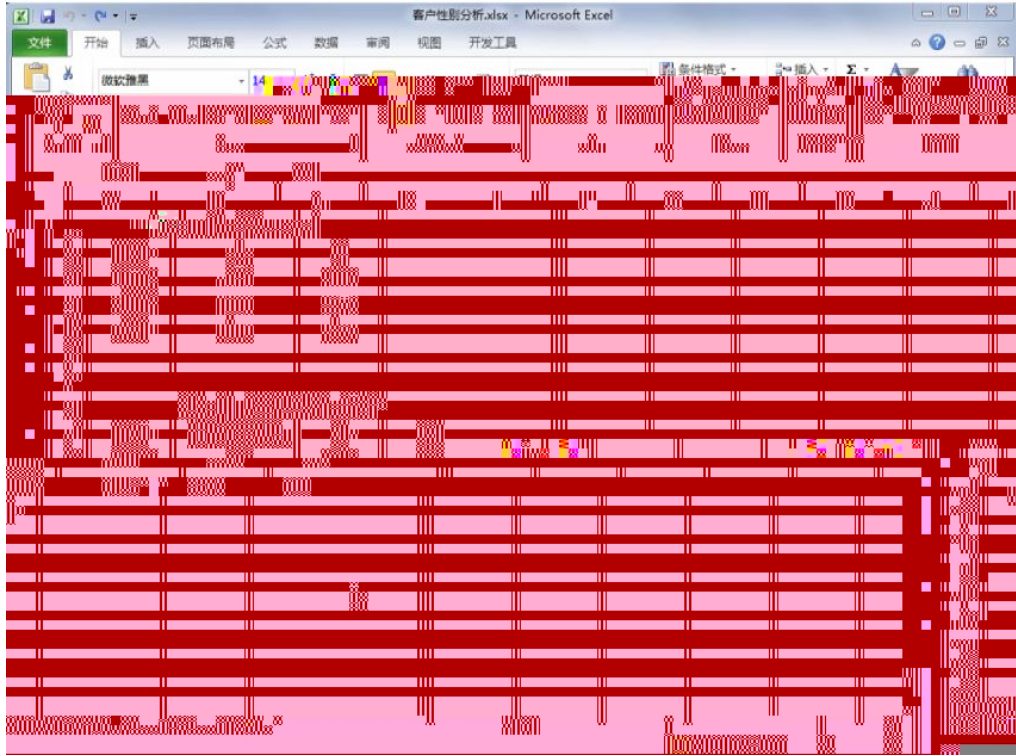
"

"

EXCEL

Excel

word



城市成交量统计

城市	成交量
北京	3380
上海	4590
重庆	2810
广州	2500
深圳	3650
成都	3000
济南	2800
天津	3100
西安	2260
武汉	3980

消费等级

消费水平等级	消费指数
低	8%
较低	10%
中	48%
较高	26%
高	8%

2

	70	30

	2	
--	---	--

3

120

4

		%	
		%	
		%	
		%	
		%	
		%	
		%	
		%	
		%	
		%	
		%	



4.

3-4

1

“

”

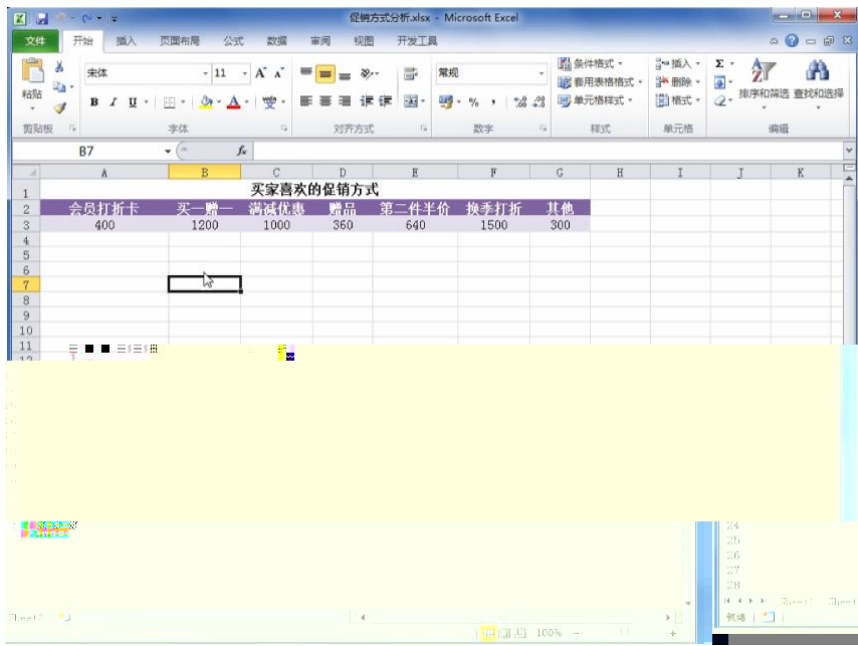
EXCEL

Excel

word

日期	数量	金额	其他
2018/4/8	2	58	
2018/4/9	3	56	
8/4/10	2	58	
8/4/11	4	34	
8/4/12	5	49	
8/4/13	5	56	
8/4/14	6	65	
8/4/15	3	63	
8/4/16	6	69	
8/4/17	6	75	
8/4/18	6	79	

订单编号	买家会员名	买家支付宝账号	联系手机	宝贝标题名称
889056655458875056	追风少年	189****4551	189****4551	超值 LED屏 电脑显示器24寸 电子科技 静淘宝商品拍摄服务包邮
154222459555755598	爱吃鱼的鱼	171****4525	171****4525	珠宝摄影首饰拍摄戒指耳环项链拍摄宝石淘宝网拍钻石玛瑙摄影服装
584533545897512379	太阳花	180****4578	180****4578	淘宝饰品拍摄淘宝皇冠珠宝拍摄水晶饰品拍摄网店修图服务服务
115433655875421267	love_wei	151****9856	151****9856	数码配件 相机耳机 电话 家用电器电子产品拍摄 淘宝摄影拍摄服务
124569841155223502	爱淘	187****4574	187****4574	超值推荐 精品高端酒店 中式欧美简约家装 淘宝商品拍摄服务包邮
155874541354553124	网名不重要	168****4545	168****4545	推荐 高端大型商用家用投影机 电子 车载吸尘器 淘宝商品拍摄服务
165987544451579742	肤是皇上	185****5661	185****5661	飞利浦电动剃须刀 剃须刀 淘宝商品拍摄服务
844235785135458654	乐天派	145****4584	145****4584	超值推荐 精品高端酒店 中式欧美简约家装 淘宝商品拍摄服务包邮
485752324546654224	来自太阳的我	134****7568	134****7568	男装拍摄模特衬衫服装拍摄常州摄影
152544355487553356	太阳花	152****7845	152****7845	家具产品拍摄常州上门服务白底实拍淘宝专享 摄影
541235458835512126	追风少年	183****7545	183****7545	常州小孩拍摄外国小模特定制拍摄童装模特摄影
122545354225487635	你若安好，便是晴天	187****5475	187****5475	外模男模特拍摄常州无锡镇江
547886544254785854	明天会更好	177****7545	177****7545	广告淘宝摄影专业提供男女长腿妹子模特 拍摄
123659455786554532	我是一只蝴蝶	186****	186****	



2

		70	30
		2	

3

120

		%	
		%	
		%	

		%		
		%		
		%		
		%		
		%		
		%		
		%		

5.

3-5

1

"

"

EXCEL

Excel

word

销售报表分析.xlsx - Microsoft Excel

文件 开始 插入 页面布局 公式 数据 审阅 视图 开发工具

粘贴 撤销 重做 格式刷 清除格式 条件格式 数据验证 数据透视表 数据透视图 图表工具 格式 排序和筛选 查找和选择

剪贴板 字体 对齐方式 数字 样式 单元格 编辑

E13 239

	A	B	C	D	E	F	G	H	I	J	K
1	日期	商品编码	商品名称	商品单价	销售价格	折扣率	数量	商品总额			
2	2018/4/1	JSE89-01	女士风衣	399.00	329.00	17.5%	12	3948.00			
3	2018/4/1	OTSQP-01	女士衬衫	89.00	89.00	0.0%	9	801.00			
4	2018/4/2	JSE89-02	女士风衣	239.00	239.00	0.0%	15	3585.00			
5	2018/4/2	JAF58-01	女士T恤	65.00	65.00	0.0%	13	845.00			
6	2018/4/2	OTSQP-01	女士衬衫	89.00	89.00	0.0%	12	1068.00			
7	2018/4/3	OTSQP-02	女士衬衫	119.00	119.00	0.0%	8	952.00			
8	2018/4/3	JSE89-01	女士风衣	399.00	329.00	17.5%	10	3290.00			
9	2018/4/4										

2

		70	30
		2	

3

120

4

		%	
		%	
		%	

		%		
		%		
		%		
		%		
		%		
		%		
		%		
		%		

6

3-6

1

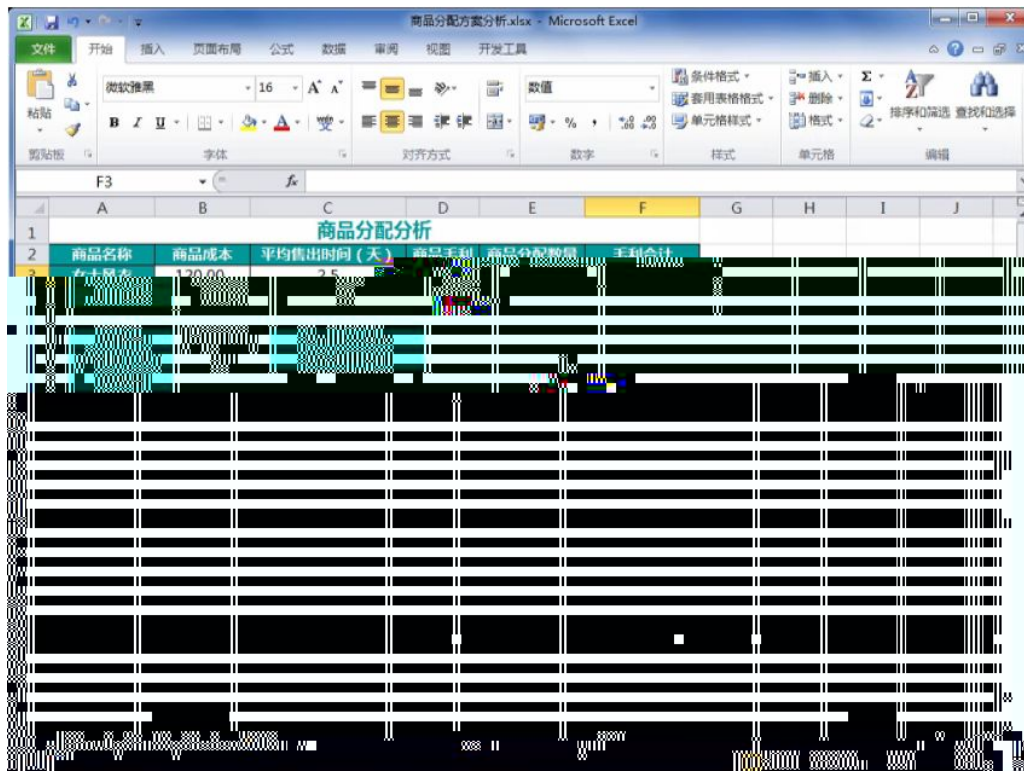
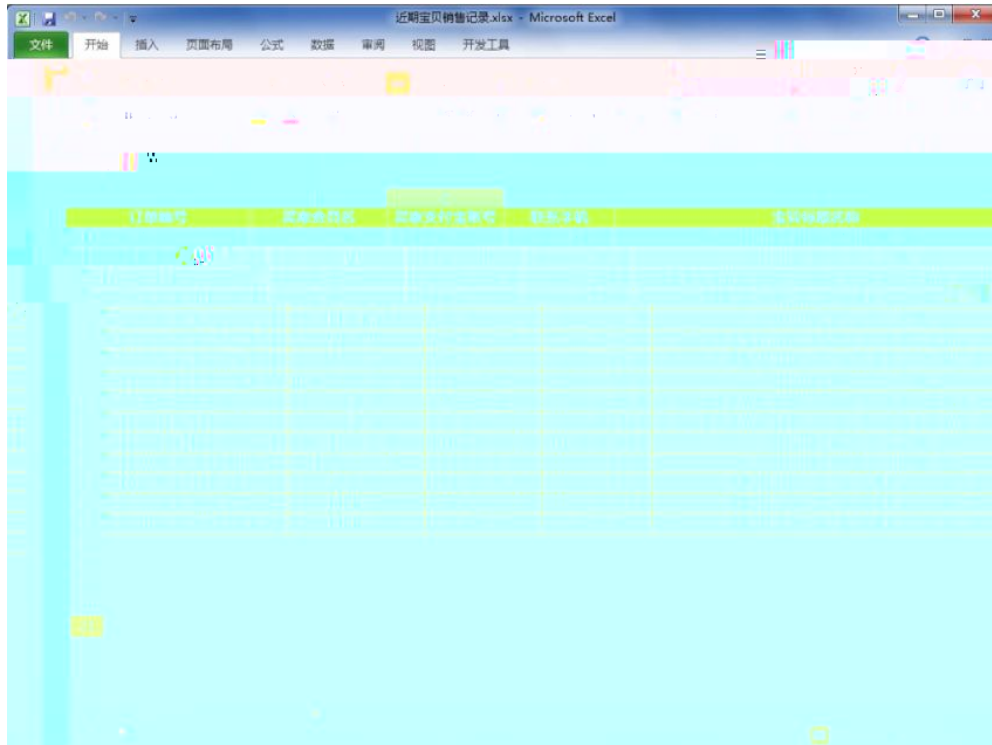
"

"

EXCEL

Excel

word



2

	70	30

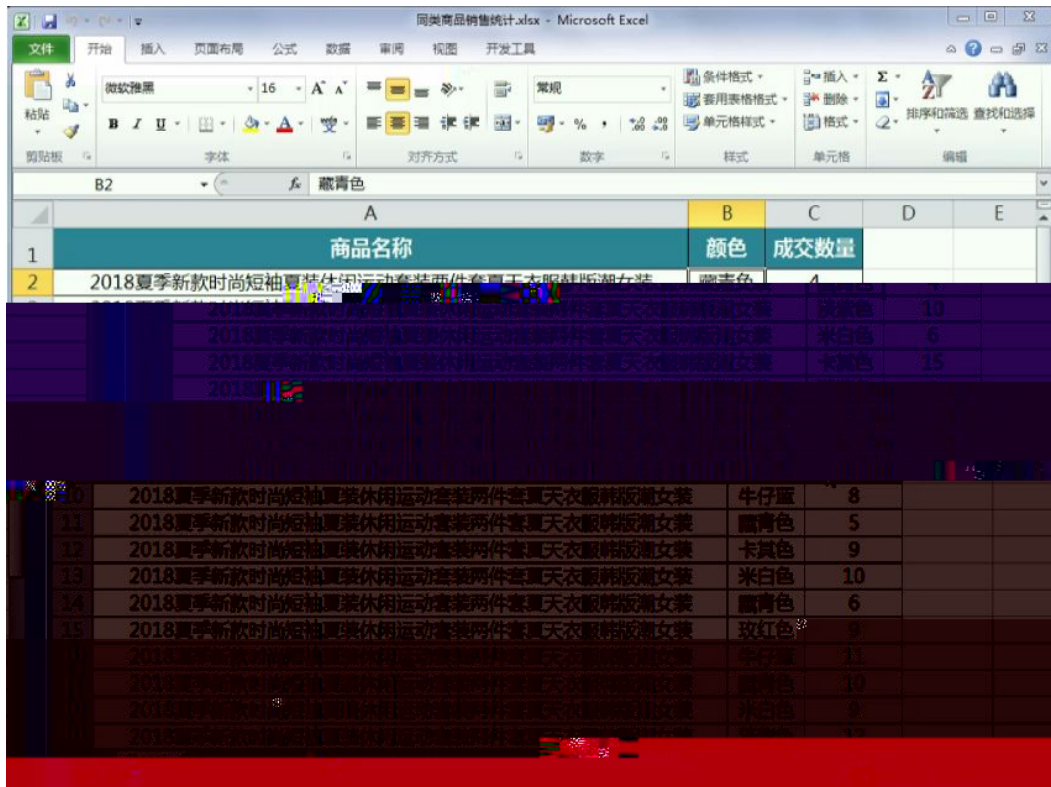
	2	

1

“ ” EXCEL

Excel

word



2

	70	30
	2	

3

120

4



%

%

%

Excel

word

退货、退款原因分析.xlsx - Microsoft Excel

	D	E	F	G	H
1	宝贝标题名称	退货/退款原因	全部/部分退款	退款金额	
2	女装 百搭条纹翻领衬衫女 2018夏装新款chic直筒中袖衬衣女	质量问题	部分退款	¥20.00	
3	2018夏季新款时尚休闲运动服装套装女夏天短袖女休闲两件套潮夏装	描述与商品不符	全部退款	¥139.00	
4	2018春秋新款时尚休闲运动服装套装春秋装时髦卫衣女装两件套韩版潮	发错商品	全部退款	¥128.00	
5	2018夏季新款时尚短袖夏装休闲运动套装两件套夏天衣服韩版潮女装	质量问题	部分退款	¥30.00	
6	运动套装女夏季新款2018韩版短袖七分裤休闲两件套夏天时尚夏装潮	发错商品	全部退款	¥69.00	
7	运动套装女2018夏季新款休闲装两件套时尚夏天短袖显瘦运动衣服潮	质量问题	部分退款	¥10.00	
8	运动服装女2018夏季新款韩版夏天短袖时尚休闲两件套夏装七分裤	发错商品	全部退款	¥89.00	
9	2018夏季新款韩版时尚运动服装套装女夏天休闲两件套短袖宽松薄款	发错商品	全部退款	¥199.00	
10	夏季新款时尚休闲运动两件套2018女潮夏天短袖宽松速彩服二件套	质量问题	部分退款	¥50.00	
11	花色运动服装女夏季新款休闲两件套时尚短袖夏装七分裤2018新款	商品漏发	部分退款	¥30.00	
12	18盎司蚕丝薄中长款春夏季新款针织开衫女外搭冰丝防晒衣外套空调衫	质量问题	部分退款	¥20.00	
13	薄款蚕丝春夏季新款针织衫圆领镂空纯色上衣宽松冰丝中袖 好恤女	补差价	部分退款	¥15.00	
14	春秋韩版新品中长款羊毛衫外搭针织好开衫宽松长袖毛衣披肩外套女	补差价	部分退款	¥10.00	
15					
16					
17					
18					
19					
20					
21					
22					
23					
24					

		%		
		%		
		%		
		%		
		%		
		%		
		%		
		%		
		%		
		%		

9.

3-9

1

1%

5%

"

"

EXCEL

Excel

word

商品成本趋势图.xlsx - Microsoft Excel

	A	B	C	D	E	F	G	H	I	J	K	L
1												
2	女士风衣	2018年4月1日	¥150									
3	女士风衣	2018年4月2日	¥169									
4	女士风衣	2018年4月3日	¥120									
5	女士风衣	2018年4月4日	¥180									
6	女士风衣	2018年4月5日	¥156									
7	女士风衣	2018年4月6日	¥143									
8	女士风衣	2018年4月7日	¥120									
9	女士风衣	2018年4月8日	¥143									
10	女士风衣	2018年4月9日	¥150									
11	女士风衣	2018年4月10日	¥143									
12	女士风衣	2018年4月11日	¥143									
13	女士风衣	2018年4月12日	¥150									
14	女士风衣	2018年4月13日	¥165									
15	女士风衣	2018年4月14日	¥140									
16	女士风衣	2018年4月15日	¥185									
17	女士风衣	2018年4月16日	¥163									
18	女士风衣	2018年4月17日	¥140									
19	女士风衣	2018年4月18日	¥159									
20	女士风衣	2018年4月19日	¥140									
21	女士风衣	2018年4月20日	¥150									
22	女士风衣	2018年4月21日	¥143									
23	女士风衣	2018年4月22日	¥178									
24	女士风衣	2018年4月23日	¥150									
25	女士风衣	2018年4月24日	¥143									

货物采购明细.xlsx - Microsoft Excel

	A	B	C	D	E	F	G	H	I	J
1	日期									
2										
3										
4										
5										
6										
7										
8										
9										
10	2018/4/21	KEW16-45	板鞋	乐××服装有限公司	22	¥169	¥3,718			
11	2018/4/21	SIE20-45	运动鞋	恩××鞋业厂	20	¥89	¥1,780			
12	2018/4/21	JIERF-10	板鞋	开××鞋业有限公司	19	¥79	¥1,491			
13	2018/4/21	FJDIE-08	运动鞋	索××鞋业	12	¥130	¥1,560			
14	2018/4/30	FDPEK9-52	板鞋	金××鞋服有限公司	15	¥180	¥2,700			
15	2018/4/30	HJER-56	板鞋	开××鞋业	15	¥180	¥2,700			

商品采购价格明细表.xlsx - Microsoft Excel

日期	品名	单位	数量	金额
2018/9/1	女士内衣	¥	179	
2018/9/2	女士内衣	¥	188	
2018/9/3	女士内衣	¥	200	
2018/9/4	女士内衣	¥	190	
2018/9/5	女士内衣	¥	210	
2018/9/6	女士内衣	¥	180	
2018/9/7	女士内衣	¥	185	
2018/9/8	女士内衣	¥	196	
2018/9/9	女士内衣	¥	200	
2018/9/10	女士内衣	¥	180	
2018/9/11	女士内衣	¥	190	
2018/9/12	女士内衣	¥	180	
2018/9/13	女士内衣	¥	230	
2018/9/14	女士内衣	¥	200	
2018/9/15	女士内衣	¥	220	

采购金额预测.xlsx - Microsoft Excel

年份	投入成本	成本增长率
2012	¥ 125,000.00	16.00%
2013	¥ 96,000.00	
2014	¥ 138,000.00	
2015	¥ 166,000.00	
2016	¥ 205,000.00	
2017	¥ 189,000.00	

2018年采购金额预测：

供货商品报价.xlsx - Microsoft Excel

文件 开始 插入 页面布局 公式 数据 审阅 视图

微软雅黑 14 A A

条件格式 插入 套用表格格式 删除 排序和筛选 查找和选择 单元格格式 格式 单元样式 删除 格式 单元格式 编辑

B14 阳光鞋服有限公司

A	B	C	D	E	F	G	H	I
商品名称	供货商	商品报价						
女士风衣	达康鞋服厂	182						
女士衬衫	达康鞋服厂	135						
女士外套	达康鞋服厂	178						
板鞋	达康鞋服厂	120						
运动鞋	达康鞋服厂	178						
休闲鞋	达康鞋服厂	193						
女士风衣	恩科鞋服有限公司	170						
女士衬衫	恩科鞋服有限公司	100						
女士外套	恩科鞋服有限公司	180						
板鞋	恩科鞋服有限公司	149						
运动鞋	恩科鞋服有限公司	189						
休闲鞋	恩科鞋服有限公司	169						
女士风衣	阳光鞋服有限公司	192						
女士衬衫	阳光鞋服有限公司							

2

	70	30
	2	

3

120

4

		%	
		%	
		%	

		%		
		%		
		%		
		%		
		%		
		%		
		%		

10

3-10

1

"

"

EXCEL

Excel

word

商品库存数量.xlsx - Microsoft Excel

1	A	B	C	D	E	F	G	H	I	J	K
2	1月	182	263	85	678						
3	2月	206	325	73	825						
4	3月	168	287	69	530						
5	4月	224	309	105	620						
6	5月	212	278	95	789						

商品库存分析.xlsx - Microsoft Excel

1	A	B	C	D	E	F	G	H	I	J	K
2	品牌	入库数量	销售数量	入库数量	出库数量	结存数量	库存预警				

单一商品库存状态分析.xlsx - Microsoft Excel

1	A	B	C	D	E	F	G	H	I	J	K
2	洁面乳	Za	20	50	45	25	20				
3	洁面乳	自然堂	18	45	30	35	20				
4	洁面乳	欧莱雅	20	50	42	28	20				
5	洁面乳	韩束	16	30	40	6	20				
6	洁面乳	兰蔻	25	35	25	35	20				
7	洁面乳	悦诗兰黛	19	30	35	14	20				
8	爽肤水	Za	20	50	55	15	20				
9	爽肤水	自然堂	15	40	30	25	20				
10	爽肤水	欧莱雅	28	30	25	33	20				
11	爽肤水	韩束	16	20	22	14	20				
12	爽肤水	兰蔻	22	18	20	20	20				
13	爽肤水	悦诗兰黛	20	25	35	10	20				



	70	30
	2	

3

120

4

		%	
		%	
		%	
		%	
		%	
		%	
		%	
		%	
		%	
		%	
		%	

11.

3-11

1

“

”

EXCEL

Excel

word

The screenshot shows a Microsoft Excel spreadsheet titled "商品库存状态分析.xlsx". The spreadsheet contains a table with the following data:

日期	库存	入库	出库	库存积压值
2018/5/1	15	10	8	20
2018/5/2		5	10	20
2018/5/3		10	6	20
2018/5/4		8	5	20
2018/5/5		5	8	20
2018/5/6		10	7	20
2018/5/7		5	9	20
2018/5/8		8	10	20
2018/5/9		15	8	20
2018/5/10		3	5	20
2018/5/11		5	6	20
2018/5/12		8	10	20
2018/5/13		8	8	20
2018/5/14		10	8	20

1	销售量			平均库存			库存周转率			库存周转天数		
	板鞋	休闲鞋	运动鞋	板鞋	休闲鞋	运动鞋	板鞋	休闲鞋	运动鞋	板鞋	休闲鞋	运动鞋
2	521	356	425	14,050	18,000	26,060	115%	61%	51%	27	51	61
3	689	427	367	30,090	26,000	8,900	64%	46%	115%	44	61	24
4	781	425	542	28,900	25,660	16,500	84%	51%	102%	37	60	30
5	650	389	346	56,800	69,800	25,630	34%	17%	40%	87	179	74
6	480	378	289	32,400	46,350	13,660	46%	25%	66%	68	123	47
7	320	580	156	10,900	19,600	10,720	88%	89%	44%	34	34	69
8	580	260	265	36,300	12,300	32,123	50%	66%	26%	63	47	121
9	490	480	241	25,600	26,500	20,711	59%	56%	36%	52	55	86
10	360	798	389	12,600	12,600	18,525	86%	190%	63%	35	16	48
11	530	689	256	18,300	16,530	10,689	90%	129%	74%	35	24	42
12	300	645	321	9,600	45,630	36,590	94%	42%	26%	32	71	114
13	450	780	405	11,560	30,260	15,630	121%	80%	80%	26	39	39
14	512	517	334	23,890	29,042	19,693	783%	650%	618%	47	56	59

2

		70	30
		2	

3

120

4

		%	
		%	
		%	

		%		
		%		
		%		
		%		
		%		
		%		
		%		
		%		

12

3-12

1

"

"

EXCEL

Excel

\*\*\*

word

商品定价分析.xlsx - Microsoft Excel

文件 开始 插入 页面布局 公式 数据 审阅 视图 开发工具

报价 成交量

	报价	成交量
2	¥ 88	90
3	¥ 76	100
4	¥ 59	150
5	¥ 109	60
6	¥ 89	79
7	¥ 54	95
8	¥ 49	160
9	¥ 30	130
10	¥ 69	169
11	¥ 99	120
12	¥ 53	245
13	¥ 68	215
14	¥ 70	180
15	¥ 86	173
16	¥ 79	108
17	¥ 108	68
18	¥ 136	89
19	¥ 150	99
20	¥ 148	67
21	¥ 199	45
22	¥ 120	80

Sheet1 Sheet2 Sheet3

商品定价分析.xlsx - Microsoft Excel

文件 开始 插入 页面布局 公式 数据 审阅 视图 开发工具

报价 成交量 销售总额

	报价	成交量	销售总额
2	¥ 30	130	
3	¥ 49	160	
4	¥ 53	245	
5	¥ 54	95	
6	¥ 59	150	
7	¥ 68	215	
8	¥ 69	169	
9	¥ 79	108	
10	¥ 86	173	
11	¥ 88	90	
12	¥ 89	79	
13	¥ 90	88	
14	¥ 99	145	
15	¥ 108	110	
16	¥ 108	68	
17	¥ 109	60	
18	¥ 120	80	
19	¥ 136	78	
20	¥ 138	105	
21	¥ 145	80	
22	¥ 148	67	
23	¥ 150	55	

Sheet1 Sheet2 Sheet3

利润与成本关系.xlsx - Microsoft Excel

	A	B	C	D	E	F	G	H
	宝贝名称	采购价	售价	成交量	成本	销售总额	利润	
2	2018夏季新款韩版时尚运动服装套装女夏休闲两件套短袖宽松薄款	¥ 20	¥ 30	130				
3	运动服装女2018夏季新款韩版夏天短袖时尚休闲两件套夏装七分裤	¥ 25	¥ 49	160				
4	18夏季丝薄中长款春夏季新款针织开衫女外搭冰丝防晒衣外套空调衫	¥ 30	¥ 53	245				
5	活动套装女2018夏季新款休闲两件套... 夏季短袖休闲运动装	¥ 32	¥ 54	195				
6	2018新款新款时尚休闲运动服装春季秋装时尚卫衣女两件套韩版潮	¥ 30	¥ 59	150				
7	海款桑蚕丝春夏新款针织衫圆领镂空纯色上衣宽松冰丝中袖 好值女	¥ 40	¥ 68	215				
8	夏季新款时尚休闲运动两件套2018女潮夏天短袖宽松迷彩服二件套	¥ 38	¥ 69	169				
9	蓝语群mm2018夏季新款撞色肚子露肉大码... 夏季短袖休闲运动装	¥ 30	¥ 49	169				

		%		
		%		
		%		
		%		
		%		
		%		

13

3-13

1

"

"

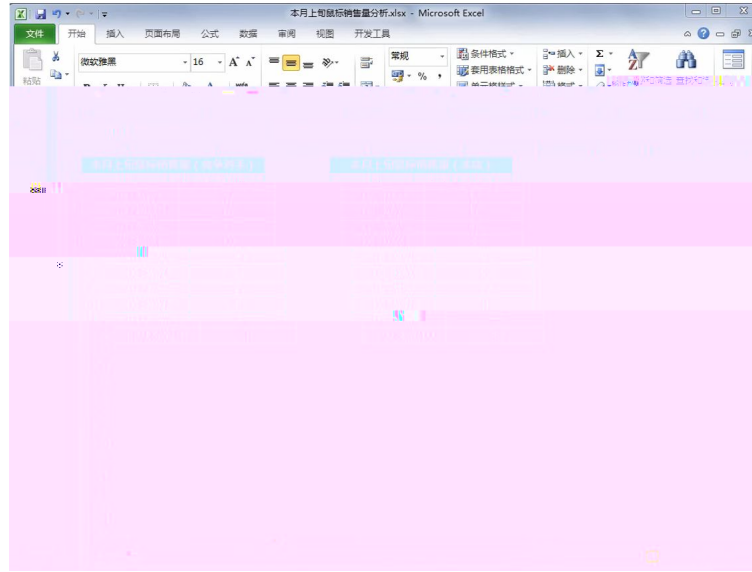
"

"

EXCEL

Excel

word



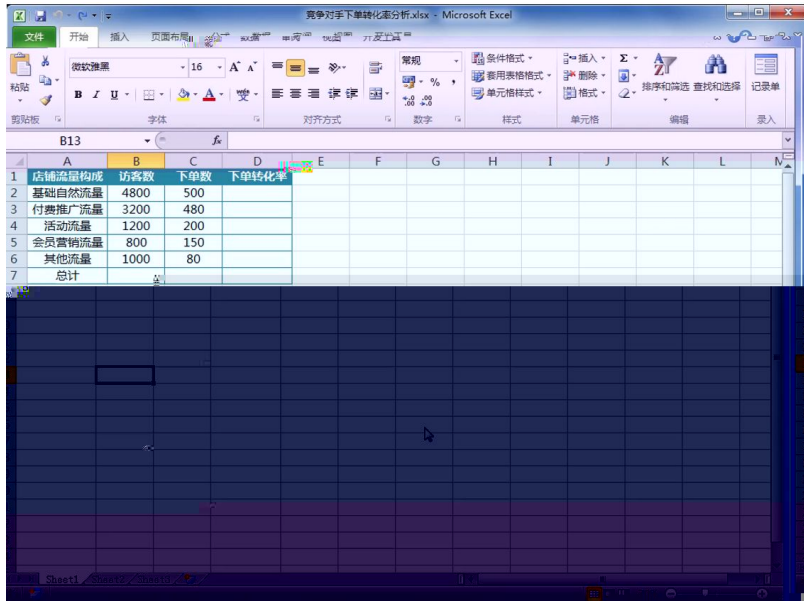
竞争对手销售商品数据.xlsx - Microsoft Excel

1	A	B	C	D	E	F
1	宝贝名称	售价	销量	销售额		竞争对手
2	游戏机械鼠标有线电竞usb台式电脑笔记本无声静音光电办公家用lol	¥ 59	45			
3	罗技 (Logitech) M330 无线静音鼠标 舒适曲线 黑色 M275升级版	¥ 79	28			
4	西伯利亚 (XIBERIA) V10 电竞鼠标有线台式机笔记本台式无线鼠标电竞鼠标					
5	小米 (MI) 小米便携鼠标 深空灰 无线蓝牙4.0 男女生家用 笔记本办公 鼠标	¥ 29	26			
6	蒸汽朋克真机械鼠标套装青轴黑轴笔记本电脑有线家用游戏吃鸡	¥ 35	65			
7	飞利浦无线鼠标 静音办公联想华硕戴尔游戏笔记本电脑无限小女生	¥ 75	32			
8	三巨无声静音无线鼠标女生可爱创意 台式笔记本电脑无限鼠标	¥ 20	45			
9	雷柏rapoo键盘鼠标套装有线台式笔记本电脑游戏家用办公usb键鼠	¥ 79	34			
10	雷柏rapoo键盘鼠标套装有线台式笔记本电脑游戏家用办公usb键鼠	¥ 129	22			
11	雷柏8300P 无线鼠标键鼠套装静音防水省电键鼠套装	¥ 149	18			
12	雷柏8300P 无线鼠标键鼠套装静音防水省电键鼠套装	¥ 59	59			
13	飞利浦无线鼠标 静音办公联想华硕戴尔游戏笔记本电脑无限小女生	¥ 49	56			
14	游戏机械鼠标有线电竞usb台式电脑笔记本无声静音光电办公家用lol	¥ 79	45			
15	真机械鼠标有线电竞usb台式电脑笔记本无声静音光电办公家用lol	¥ 159	18			
16	大号鼠标垫游戏桌垫鼠标可滑动加厚笔记本电脑办公小号键盘垫	¥ 15	69			
17	蒸汽朋克真机械鼠标套装青轴黑轴笔记本电脑有线家用游戏吃鸡	¥ 179	22			
18	键盘鼠标套装真机械手感lol游戏台式电脑有线吃鸡电竞外设键鼠	¥ 89	48			
19	狼速真机械鼠标套装有线家用电脑台式笔记本游戏吃鸡键鼠	¥ 119	39			

本月上旬鼠标销售量分析.xlsx - Microsoft Excel

1	A	B	C	D	E	F	G	H	I
1	下单日期	宝贝名称	下单数量	宝贝单价					
2	2018/5/1	追风少年							
3	2018/5/1	爱吃鱼的鱼							
4	2018/5/1	太阳花							
5	2018/5/1	乐天派							
6	2018/5/2	烟雨							
7	2018/5/2	网名不重要							
8	2018/5/2	朕是皇上							
9	2018/5/3	乐天派							
10	2018/5/4	锦子							
11	2018/5/4	来自太阳的我							
12	2018/5/4	太阳花							
13	2018/5/5	追风少年							
14	2018/5/6	你若安好，便是晴天							
15	2018/5/6	明天会更好							
16	2018/5/6	我是一只蝴蝶							
17	2018/5/7	爱吃鱼的鱼							
18	2018/5/7	太阳花							
19	2018/5/8	love_well							





2

	70	30
	2	

3

120

4

		%	
		%	
		%	
		%	

		%		
		%		
		%		
		%		
		%		
		%		

14.

3-14

1

"

"

EXCEL

Excel

word

商品搜索趋势分析.xlsx - Microsoft Excel

1	搜索关键词	日期	搜索量
2	连衣裙	2018/6/1	4500
3	连衣裙	2018/6/2	5000
4	连衣裙	2018/6/3	5200
5	连衣裙	2018/6/4	5800
6	连衣裙	2018/6/5	6200
7	连衣裙	2018/6/6	7800
8	连衣裙	2018/6/7	6500
9	连衣裙	2018/6/8	7200
10	连衣裙	2018/6/9	6900
11	连衣裙	2018/6/10	7500
12	连衣裙	2018/6/11	8900
13	连衣裙	2018/6/12	7800
14	连衣裙	2018/6/13	7200
15	连衣裙	2018/6/14	8100
16	连衣裙	2018/6/15	8300
17	连衣裙	2018/6/16	7900
18	连衣裙	2018/6/17	8900
19	连衣裙	2018/6/18	10200
20	连衣裙	2018/6/19	9900

行业卖家经营阶段数据.xlsx - Microsoft Excel

女士风衣行业卖家经营阶段		
经营阶段	卖家数据	比例
新手	3200	
入门期	3800	
上升期	2200	
稳定期	1400	
资深卖家	200	
总计		

同类型商品价格分析.xlsx - Microsoft Excel

	B	C	D	E	F	G	H	I	J	K	L
1	价格										
2	¥	189									
3	¥	99									
4	¥	139									
5	¥	99									
6	¥	69									
7	¥	148									
8	¥	59									
9	¥	128									
10	¥	89									
11	¥	199									
12	¥	49									
13	¥	59									
14	¥	49									
15	¥	89									
16	¥	99									
17	¥	89									
18	¥	159									
19	¥	159									

行业部分商品销量.xlsx - Microsoft Excel

	A	B	C	D	E	F	G	H	I	J	K
1	商品名称	1月	2月	3月	4月	5月	6月				
2	卫衣	42356	45039	42580	35620	30550	28450				
3	风衣	45650	46556	40523	36548	32508	26180				
4	衬衫	29423	25460	24380	33428	39486	42598				
5	T恤	20860	26540	29885	25214	42156	45086				

2

	70	30	
	2		

3

120

4

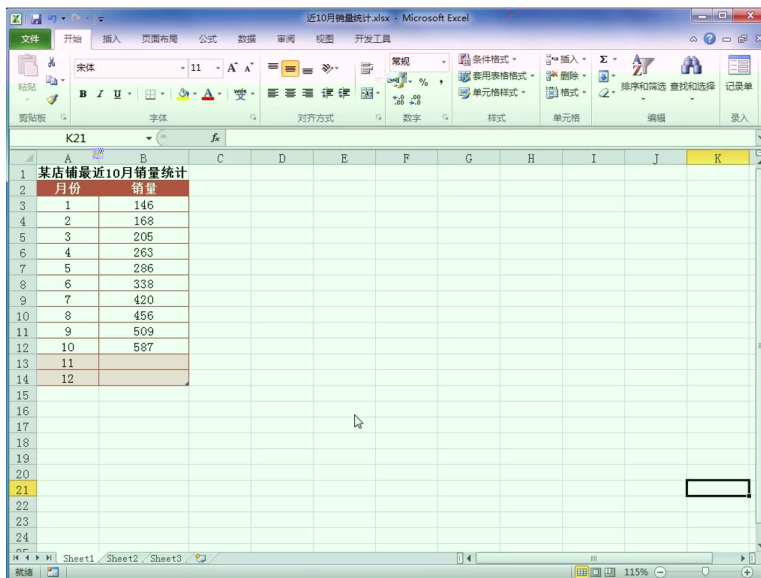
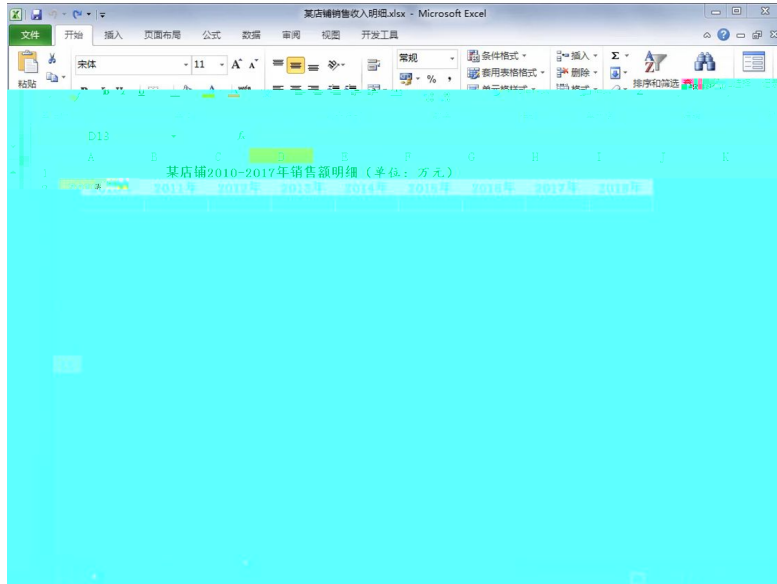
%

%

EXCEL

Excel

word



日期	销售额	销售费用
2018.6.1	1845.00	178.00
2018.6.2	1469.00	138.00
2018.6.3	1709.00	148.00
2018.6.4	1895.00	109.00
2018.6.5	2150.00	91.00
2018.6.6	2335.00	103.00
2018.6.7	2472.00	108.00
2018.6.8	4225.00	83.00
2018.6.9	2603.00	60.00
2018.6.10	2012.00	97.00
2018.6.11	4648.00	111.00
2018.6.12	2881.00	57.00
2018.6.13	2955.00	75.00
2018.6.14	5301.00	145.00
2018.6.15	3141.00	85.00
2018.6.16	4061.00	94.00

2

	70	30
	2	

3

120

4

		%	
		%	
		%	

		%		
		%		
		%		
		%		
		%		
		%		
		%		

16

3-16

1

"

"

EXCEL

Excel

"

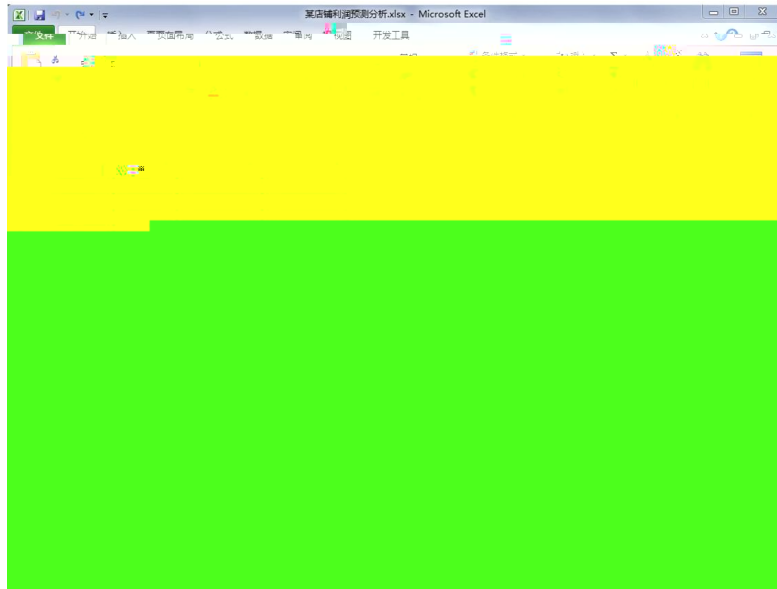
"

word



某商品连续四年季度销量统计.xlsx - Microsoft Excel

年份	第一季度	第二季度	第三季度	第四季度	合计
2014	1600	200	400	5100	
2015	2800	430	670	7700	
2016	4500	710	1420	10500	
2017	5000	510	1680	11400	
同季平均					
所有季度平均					
季度比率					
2018年预测值					



某店铺利润预测分析1.xlsx - Microsoft Excel

年份	月份	利润
2016	1	1895.74
	2	1924.5
	3	2083.64
	4	2211.39
	5	2268.69
	6	2686.4
	7	2432.94
	8	2224.38
	9	2099.55
	10	2059.28
	11	2138.61
	12	2123.35
2017	1	2081.52
	2	2109.26
	3	2290.01
	4	2443.53
	5	2497.84
	6	2944.31
	7	2625.15
	8	2426.81
	9	2273.

销量预测分析.xlsx - Microsoft Excel

年份	销量	预测值	预测误差	预测误差平方和	平滑系数
2006	2056				0.3
2007	3055				实际销售量的平均值
2008	4800				预测误差的总平方和
2009	5600				
2010	7900				
2011	9600				
2012	13560				
2013	16530				
2014	19600				
2015	23800				
2016	25740				
2017	27450				
2018					

2

	70	30
	2	

3

		%		
		%		
		%		
		%		
		%		
		%		
		%		
		%		
		%		
		%		
		%		

**1. 4-1**

**1**

1

"

"

" " "  
 " "  
 400 7300  
 15% 17%  
 3 5  
 2300  
 4000 300

5  
 " " 2009 6 2009 8  
 2009 8 " "  
 2  
 " "

2

	2	30

	1	30	40	Office
	5			
		30		
	30	2		

3

60

4

20			5	10%	
			5		
			5	10%	
80			5	5%	
				5%	
				5%	
		2		6%	
			4		
		2		5%	
			3		
		2		5%	
			3	5%	
		3		10%	
			3	5	12%
		2			7%
			3		
	2		1	5%	
		2			
		2		5%	
	2		1		
				5%	

	100%
--	------

**2.**            **4-2**

1

1

200

2

	2	30
	1	30 40 Office 5
	30	
	30	2

3

60

4

20		5	10%	
		5		
		5	10%	
80			5%	
			5%	
			5%	
		2	4	6%
		2	3	5%
		2	3	5%
				5%
			3	10%
		3	5	12%
			2	

		2	3	7%
		2	1	5%
		2	5%	
		2	1	5%
				100%

**3. 4-3**

1

1

100 CK100 1998 , " "

2006

CK100

(High street fashion)

CK100

CK100

3-15 100cm-160cm





2

	2	30
	1	30 40 Office
	5	
	30	
	30	2

3

60

4

20		5	10%	
		5		
		5	10%	
80		5	5%	
			5%	
			5%	
		2	6%	
		4		
		2	5%	
		3		
		2	3	5%
			5%	
		3	10%	

			3	2	5	12%
			2	3		7%
			2	2	1	5%
				2	1	5%
						5%
						100%

**4. 4-4**

1

1

"

"

1945

"

"

2

2

	2	30
	1	30 40 Office
	5	30
	30	2

3

60

4

20		5	10%	
		5	10%	
		5	10%	
80			5%	
			5%	
			5%	
		2	4	6%
		2	3	5%
		2	3	5%
				5%

			3	10%
		3	5	12%
		2	2	7%
		2	3	5%
		2	1	5%
		2	2	5%
		2	1	5%
				5%
			100%	

5. 4-5

1

1

---

.....

---

4

---

50

3

5000

" "

" " ---

6 5  
4 6 9  
" 24 " " "  
" " "  
3.5 " "  
" " "  
30 50% "  
" " " "  
, " , " "  
" " "  
24 24 300 24  
27  
" " "  
10 " "  
70% 80%  
" "

200 ..... 24  
1800  
150 1 12 100 ---  
"  
"  
"  
"  
"  
2  
2  
2 30  
1 30

80			5%		
			5%		
			5%		
		2	4	6%	
		2	3	5%	
		2	3	5%	
				5%	
			3	10%	
		3	2	5	12%
		2	3	7%	
		2		1	5%
			2	2	5%
		2	1		5%
				5%	
			100%		

6. 4-6

1

1

10

2012

ERP

2013

2014



2014  
VIP  
2015

10

CRM

38

11

2

" "

2

	2	30
	1	30 40 Office
	5	
	30	
	30	2

3

60

4

20		5	10%
		5	10%
80		5	5%
			5%
			5%



+

2

2

2

30

				5%	
			3	10%	
		3	2	5	12%
		2	3		7%
		2	2	1	5%
			2	1	5%
					5%
					5%
					100%

**8. 4-8**

1

1

" " 2017 " "

18-30

" "

2017 3

8

2019 4 10

" "

2019 5 8

2019 6

" "

2019 8 7

2019 9

2019 9 28

/

--	--

/	CC

2

2

	2	30
	1	30 40 Office
	5	
	30	
	30	2

3

4

20		5	10%	
		5	10%	
		5	10%	
80			5%	
			5%	
			5%	
		2	6%	
		4	5%	
		2	5%	
		3	5%	
		2	3	5%
			5%	
			3	10%
		3	5	12%
		2		7%
		2	3	5%
			2	5%
	2	2	5%	
		2	5%	
		1	5%	
		2	5%	
		1	5%	
			5%	
		100%		

9. 4-9

1

1

1999

" " " "

" "

2001 " " "

2

2

	2 30	
	1 30 40 5 Office	
	30	
	30 2	

3

60

4

		5
		5
		10%

20			5	10%
			5	5%
				5%
		2		6%
			4	5%
		2	3	5%
				5%
		2	3	5%
				5%
			3	10%
		3	5	12%
			2	7%
		2	3	5%
			2	5%
		2	2	5%
			2	5%
		2	1	5%
				5%
			100%	

**10. 4-10**

1

1

" " APP

" " " "

" "

" " " 5G+4K/8K+AI "

5G





80			5%		
			5%		
		2	4	6%	
		2	3	5%	
		2	3	5%	
				5%	
			3	10%	
		3	2	5	12%
		2	3	7%	
		2	2	1	5%
			2	2	5%
			2	1	5%
			5%		
		100%			

11. 4-11

1

1

" "

856

" "

1524

16

2010 04

06

" "

2019 11

15

" " " " " "

" " " "

" " " "

3.8—6.4 /

1 2009 " "  
" 5

2 " "

3 2010

4 2013

5 " " " "

2

2

	2 30	
	1 30 40 Offi ce	
	5 30	

	30	2	
--	----	---	--

3

60

4

20		5	10%	
		5	10%	
		5	5%	
80			5%	
			5%	
			5%	
		2	6%	
		4	5%	
		2	5%	
		3	5%	
		2	3	5%
			5%	
			3	10%
		3	5	12%
		2	2	7%
		3		5%
		2	1	5%
		2	5%	
	2	1	5%	
			5%	
		100%		

12.

4-12

1

1

		2010				2000	2000		
	70	"	"					"	"
		2005	3					"	"
				"	"				
						120		2	
3	1		43			39		32	
246		2012	12	"	"	"		"	

1

239

80g\*2

80g\*2

80g\*2

150g\*1

80g\*1

2

129

80g\*2

80g\*2

80g\*1

80g\*1

3

209

4

10 /

5

9 /

6 16 /

7 16 /

8 10

2

20XX

2

2

	2	30
	1	30 40 Office
	5	
	30	
	30	2

3

60

4

20		5	10%
		5	5
80		5	10%
			5%
			5%
			5%

		2		6%
			4	
		2		5%
			3	
		2		5%
			3	
				5%
			3	10%
		3		12%
			2	
		2		7%
			3	
		2		5%
			1	
			2	
			2	5%
		2		
			1	
				5%
				100%

**13. 4-13**

1

1

2006 6

"

"

5

0 12

2 " "

" "

20XX " "

2

	2	30
	1	30 40
	5	Office
	30	
	30	2

3

60

4

20		5	10%
		5	10%
80		5	5%
			5%
			5%
		2	6%
		4	6%
		2	5%
		3	5%
	2	3	5%



				5%	
			3	10%	
		3	2	5	12%
		2	3		7%
		2	2	1	5%
			2	1	5%
			2		5%
					5%
			100%		

14.

4-14

90%

48%

59%

63%

90%

;

;

;

;

90%

1.

2.

3.

4.

5.

6.

E	( ) ( )	( ) ( )

	( )	( )
	( )	( )
	( )	( )

2

20XX

30

2

		5	10%
20		5	10%
		5	

80				5%
				5%
				5%
		2		6%
			4	
		2		5%
			3	
		2		5%
			3	
				5%
			3	10%
		3		12%
			2	
		2		7%
		3		
	2		5%	
		2		
		2	5%	
	2			
		1		
		2		
		2	5%	
	2			
		1		
			5%	
			100%	

3

60

4

20		10		
		10	4	4
80			2	
		10		1
			1	1
			1	1
			1	
			5	
			SWOT	

	10		2	2	
		2			
	10	1	1	2	
		3			
	30	1		10	
		2			
		*			
		15			
		3			
		5			
	5	1	1	1	
		2	1		
	10		4	3	2000
				3	50
					1
	5			3	
		2			
	100				

15. 4-15

1

1

(BeLLE)

20

70

90

BELLE

"

"

"

20

40

"

BELLE

"

"

Staccato

Joy&Peace

Teenmix

Bel l e

TATA

Dockers

---

80

860

BELLE

"

"

"

"

"

"

"

"

20 40 "

"

2

A

20

A

A

"

"

2

	2	30
	1	30 40
	5	Office
	30	
	30	2

3

60

4

20		5	10%	
		5	10%	
80			5%	
			5%	
			5%	
		2	6%	
		4	5%	
		2	5%	
		3	5%	
		2	3	5%
			5%	
			3	10%
		3	5	12%
		2	2	7%
		3	5%	
	2	1	5%	
		2	5%	
	2	1	5%	
			5%	
		100%		

16. 4-16

1

1

Perfect Diary

2016 2016

T

2017 3 Perfect Di ary

2017 7 ~9 3 7-9

2017 8 Perfect Di ary

2019 1 19

[40]

2019 4 11

2019 9

2019 10 19 Perfect Di ary

2019 10 25 PERFECT DI ARY

B1

[44]

2019 10 30

A

2019 12 23

×

2019 12 25

“ ”  
“ ”




2

20XX

2

	2	30
	1	30 40 Office
	5	
	30	
	30	2

3

60

4

20		5	10%	
		5	10%	
		5		
80			5%	
			5%	
			5%	
		2	4	6%
		2		5%

			3		
		2	3	5%	
				5%	
			3	10%	
		3	2	5	12%
		2	3		7%
		2		1	5%
			2		5%
		2		1	5%
					5%
		100%			




20		5	10%	
		5	10%	
80		5	3%	
			3%	
			3%	
		2	1	3%
				5%
			4	4%
		2	3	5%
		3	2	5%
		3	2	5%

	2	3	5%
	2	4	8
	2	6	14%
	2	3	5%
		5	5
			10%
	1	2	3%
	1	1	2%
	1		5%
	100%		



20		5	10%
		5	
80			3%
			3%
			3%
		2 1	3%
			5%
			4%
		2 3	5%
		3 2	5%
		3 2	5%
		2 3	5%
		2 4 6 8	14%
		2 3	5%
		5 5	10%
		1 2	3%
		1 1	2%
			5%
	100%		






20		5	10%	
		5	10%	
80		5	3%	
			3%	
			3%	
		2	1	3%
				5%
			4	4%
		2	3	5%
		3	2	5%
		3	2	5%

	2	3	5%
	2	4	8
	2	6	14%
	2	3	5%
		5	5
		5	10%
	1	2	3%
	1	1	2%
	1		5%
	100%		



20

5

2

5

1

5

5

10%

10%

3%

3%

3%

3%

5%

80

			5%
	100%		


		5	10%
20		5	10%
		5	3%
80			3%

		3%
	2 1	3%
		5%
	4	4%
	2 3	5%
	3 2	5%
	3 2	5%
	2 3	5%
	2 4 8 2 6	14%
	2 3	5%
	5 5	10%
	1 2	3%
	1 1	2%
		5%
	100%	






20		5	10%		
		5	10%		
80		5	3%		
			3%		
			3%		
		2	1	3%	
				5%	
			4	4%	
		2	3	5%	
		3	2	5%	
		3	2	5%	
		2	3	5%	
		2	4	8	14%
		2	4	6	

	2	
	2	3
		5
		5
	1	2
	1	1
		5%
		10%
		3%
		2%
		5%
	100%	


---



---

		5	10%
		5	
20			5
	5		10%
			3%
			3%
			3%
80	2	1	3%
			5%
		4	4%

	2 3	5%
	3 2	5%
	3 2	5%
	2 3	5%
	2 4 6 8	14%
	2 3	5%
	5 5	10%
	1 2	3%
	1 1	2%
		5%
	100%	

--	--	--


20		5	10%		
		5	10%		
80		5	3%		
			3%		
			3%		
		2	1	3%	
				5%	
			4	4%	
		2	3	5%	
		3	2	5%	
		3	2	5%	
		2	3	5%	
		2	4	8	14%
		2	4	6	

	2	
	2	3
		5
		5
	1	2
	1	1
		5%
		10%
		3%
		2%
		5%
	100%	


20		5	10%
		5	10%
		5	3%



80			3%
			3%
		2 1	3%
			5%
			4%
		2 3	5%
		3 2	5%
		3 2	5%
		2 3	5%
		2 4 6 8	14%
		2 3	5%
		5 5	10%
		1 2	3%
		1 1	2%
			5%
100%			

--	--	--


20		5	10%		
		5	10%		
80		5	3%		
			3%		
			3%		
		2	1	3%	
				5%	
			4	4%	
		2	3	5%	
		3	2	5%	
		3	2	5%	
		2	3	5%	
		2	4	8	14%
		2	4	6	

	2	
	2	3
		5
		5
	1	2
	1	1
		5%
		10%
		3%
		2%
		5%
	100%	



20		5	10%		
		5	10%		
80		5	3%		
			3%		
			3%		
		2	1	3%	
				5%	
			4	4%	
		2	3	5%	
		3	2	5%	
		3	2	5%	
		2	3	5%	
		2	4	8	14%
		2	6		
		2	3	5%	
			5	5	10%
		1	2	3%	

		1	1	2%
				5%
		100%		







20		5	10%	
		5	10%	
80		5	3%	
			3%	
			3%	
		2	1	3%
				5%
			4	4%
		2	3	5%
		3	2	5%
		3	2	5%

	2	3	5%
	2	4	8
	2	6	14%
	2	3	5%
		5	5
		5	10%
	1	2	3%
	1	1	2%
	1		5%
	100%		





	3	2	5%	
	3	2	5%	
	2	3	5%	
	2	4	8	14%
	2	3	5%	
	5	5	10%	
	1	2	3%	
	1	1	2%	
			5%	
	100%			


--	--	--

20

5

2

5

1

5

5

10%

10%

3%

3%

3%

3%

5%

80



			5%
		100%	


		5	10%
		5	

20		5	10%
			3%
80			3%
		2 1	3%
			5%
			4%
		2 3	5%
		3 2	5%
		3 2	5%
		2 3	5%
		2 4 6 8	14%
		2 3	5%
		5 5	10%
		1 2	3%
		1 1	2%
			5%
	100%		





